




## 2.2 RAZVOJ I UREĐENJE PROSTORA IZVANA NASELJA

### TUMAČ PLANSKOG ZNAKOVLJA

#### GRANICE

#### TERITORIJALNE I STATISTIČKE GRANICE

-  ŽUPANIJSKA GRANICA
-  OPĆINSKA GRANICA
-  GRANICA NASELJA

#### POVRŠINE ZA RAZVOJ I UREĐENJE

#### RAZVOJ I UREĐENJE POVRŠINA IZVAN NASELJA



EKSPLOATACIJSKO POLJE GRADEVNOG  
ŠLJUNKA I PIJESKA POREDJJE

PRELOG

CIRKOVLJAN